

Investimento Estrangeiro acelera a um ritmo gradual em 2018

- As exportações nacionais registaram em 2018, um novo máximo histórico, ao crescerem 10% (USD 471 milhões), em termos homólogos. O aumento das exportações foi transversal à maioria dos bens primários, destacando-se o carvão mineral, alumínio, energia eléctrica e gás natural. Do lado das importações, a tendência tem também sido crescente. O aumento mais expressivo (25%) foi nas transacções, excluindo os grandes projectos, significando um maior dinamismo da actividade do sector privado, que se reflectiu na melhoria do indicador de clima económico.
- Com efeito, o saldo comercial agravou-se, passando de USD 498 para USD 973 milhões. Os fluxos do IDE aumentaram USD 327 milhões, em termos anuais, sendo a indústria extractiva o principal impulsionador, seguindo-se a indústria transformadora e imobiliário, segundo dados publicados pelo Banco de Moçambique.

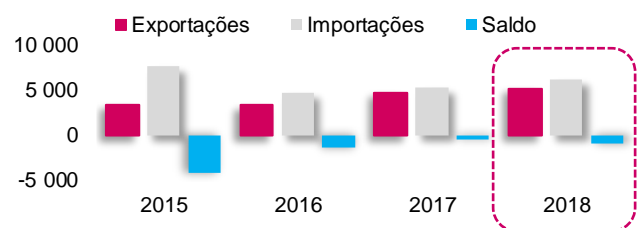
Balança Comercial

USD Milhões

Balança de Bens	2017	2018	YoY
Exportações	4.725	5.196	10%
Grandes proj.	3.653	3.947	8%
Exc. Grandes proj.	1.072	1.249	16%
Importações	5.223	6.169	18%
Grandes proj.	733	577	-21%
Exc. Grandes proj.	4.490	5.592	25%
Défice	-498	-973	

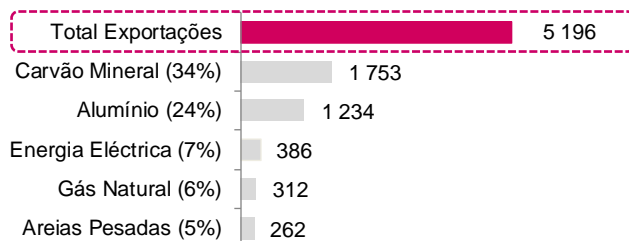
Exportações, Importações, Saldo Comercial

USD Milhões



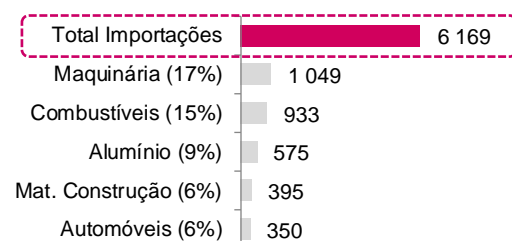
Contributo dos Principais Bens de Exportação

(Entre parêntesis corresponde o peso da categoria nas exportações), USD M



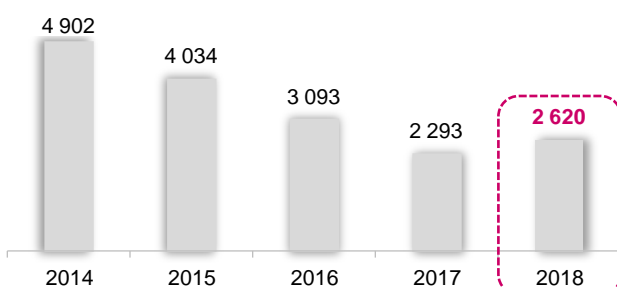
Contributo dos Principais Bens de Importação

(Entre parêntesis corresponde o peso da categoria nas importações), USD M



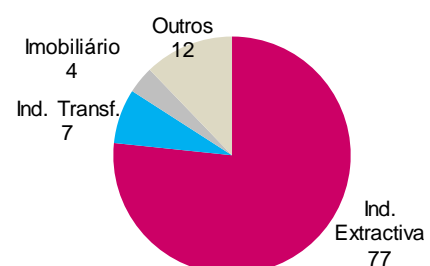
Investimento Directo Estrangeiro

USD Milhões



Repartição do IDE por Sector

2018, %



Fonte: BdM