

Estabilidade cambial apoia recuperação económica

Na primeira metade de 2018, a moeda nacional manteve-se firme no mercado cambial interbancário, tendo registado ganhos nominais face ao Dólar, Rand e Euro, num contexto de maior disponibilidade de divisas na economia, resultante do efeito combinado de aumento das exportações (principalmente do carvão e do alumínio), e diminuição das importações justificado pela fraca performance da actividade económica.

No período em referência, verificou-se uma valorização mais acentuada do Metical face ao Euro e Rand, tendo as taxas de câmbio EUR/MZN e ZAR/MZN atingido mínimos dos últimos 12 e 8 meses, respectivamente. No final de Julho, o Rand foi transaccionado, em termos médios, a 4,43 meticais, 0,36 centavos mais competitivo face a Dezembro de 2017, e o Euro foi cotado a 68,15 meticais, 2,55 centavos mais barato em relação a Dezembro de 2017.

De acordo com o banco central, a evolução favorável do metical reflecte em parte, o aumento da liquidez em moeda externa no segundo trimestre, o que permitiu a autoridade cambial e monetária efectuar compras líquidas de divisas junto do sistema bancário (USD 109 milhões em termos acumulados), contribuindo para fortalecer o stock de reservas internacionais, tendo o saldo aumentado para USD 3.188 milhões (valor máximo dos últimos 4 anos), montante suficiente para cobrir 7 meses de importações, excluindo as transacções dos grandes projectos.

As expectativas até Dezembro de 2018 é de continuidade da actual tendência de apreciação do metical, apoiado pelo desempenho favorável do sector externo que favorece a manutenção de um nível confortável de reservas internacionais, contribuindo deste modo para atenuar as pressões inflacionárias e aliviar as taxas de juro no MMI, o que estimula a atracção de investimento directo privado e recuperação da confiança dos agentes económicos.

Taxas MCI

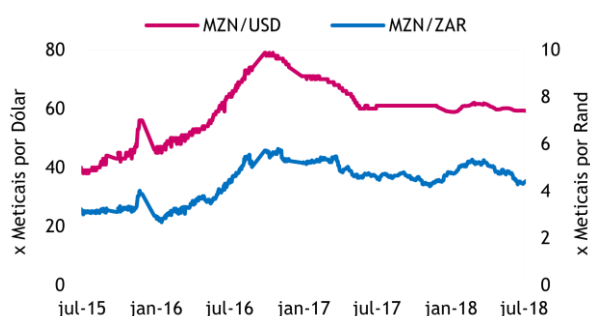
Variação mensal e acumulada

Taxas de Câmbio	jun-18	jul-18	MoM
MZN/USD	59,32	58,15	-1,97%
MZN/ZAR	4,32	4,43	2,55%
MZN/EUR	69,04	68,15	-1,29%

Taxas de Câmbio	dez-17	jul-18	Ytd
MZN/USD	59,02	58,15	-1,47%
MZN/ZAR	4,79	4,43	-7,52%
MZN/EUR	70,7	68,15	-3,61%

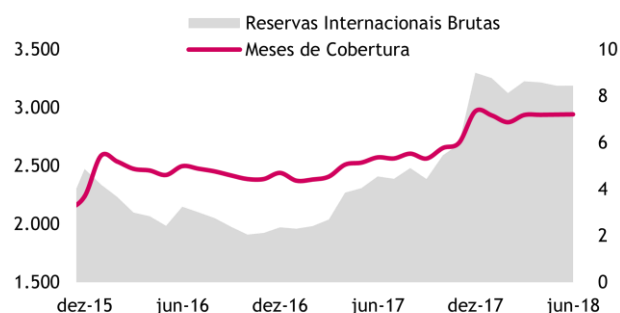
Principais Câmbios

USD/ZAR



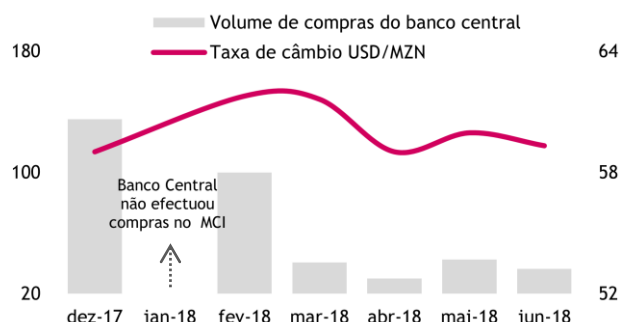
Reservas Internacionais

USD Milhões



Mercado Cambial Interbancário

USD Milhões



Fonte: BM