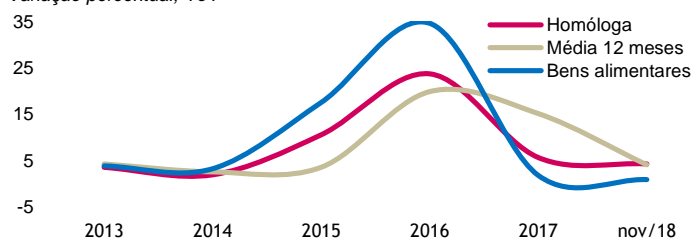


Inflação mantém trajectória decrescente ao longo de 2018

- Os dados publicados pelo INE, com referência a Novembro de 2018, indicam uma subida do nível geral de preços na ordem de 0,27%, face a 0,07% observado no mês anterior. Desagregando a inflação mensal pelas três maiores cidades, Nampula registou uma inflação de 0,62%, seguida da Beira com 0,52%, e Maputo com o nível mais baixo na ordem de 0,01%. A variação homóloga foi de 4,27%, face a 4,75% no mês anterior, 7,15% no igual período do ano passado. A desaceleração da inflação, reflectiu no abrandamento das taxas de juro do MMI em 2018, um ciclo que antevemos nos próximos tempos.
- A estabilidade cambial aliada a fraca procura agregada e melhorias no sector produtivo, favoreceu a atenuação das pressões inflacionárias, uma vez que Moçambique importa a maior parte dos bens que consome. A descida do nível geral de preços contribui para menor restritividade da política monetária do banco central, prevendo-se cortes adicionais nas taxas de juro, a um ritmo gradual, tendo em conta a prevalência de riscos na conjuntura doméstica e internacional. O governo projecta uma inflação estável e controlada em torno de um dígito (6,5%) no próximo ano, em linha com as previsões económicas do FMI.

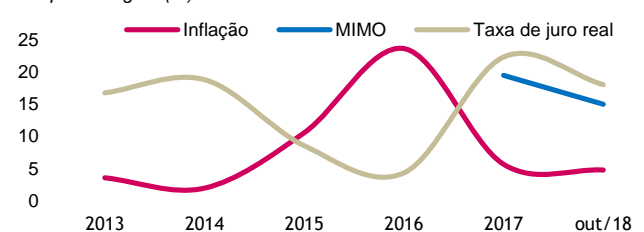
Taxa de Inflação

Varição percentual, YoY



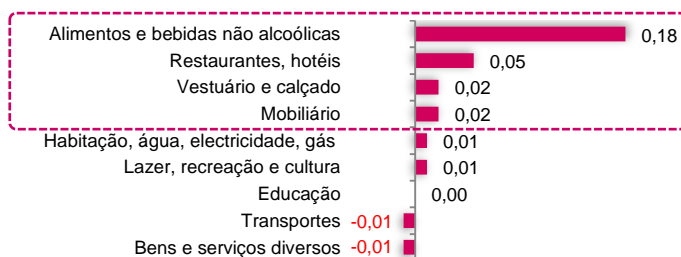
Inflação vs Taxas de Juro

Em percentagem (%)



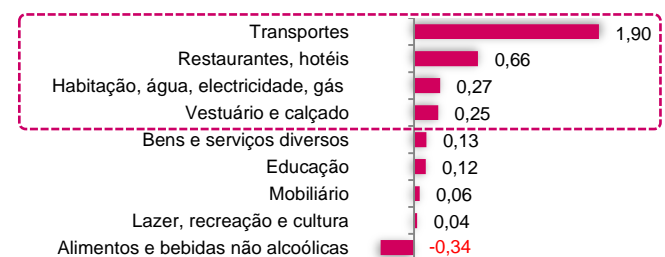
Contribuição Mensal por Categoria

Em pontos percentuais



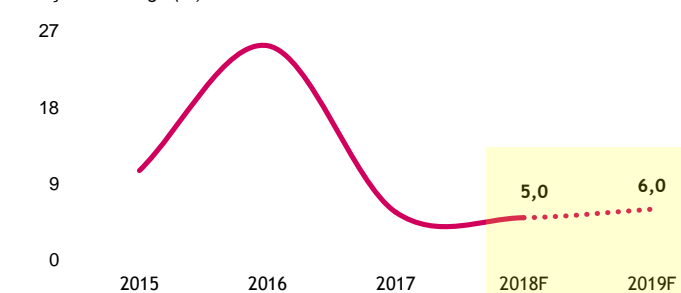
Contribuição Acumulada por Categoria

Em pontos percentuais



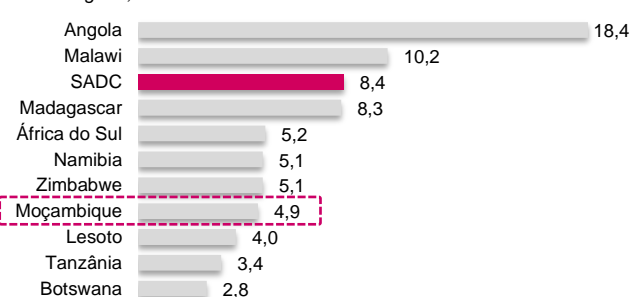
Previsões da Inflação

Varição homóloga (%)



Taxas de Inflação na SADC

Homóloga %, Setembro 2018



Fonte: INE, BdM, FMI