

## Apreciação cambial favorece menor pressão inflacionária

Moçambique registou em Julho de 2018, deflação pelo segundo mês consecutivo, explicado pela melhoria da oferta de bens alimentares aliado a condições climáticas favoráveis que tem contribuído para o bom desempenho do sector produtivo. No período em análise, verificou-se uma queda do nível geral de preços na ordem de 0,18%, tendo a classe de alimentos e bebidas não alcoólicas apresentado a maior contribuição com variações mensais negativas, justificado essencialmente pelo efeito de apreciação do Metical face as principais divisas (Dólar, Rand, Euro), tendo em conta que a maior parte dos bens de consumo (cereais, hortícolas, automóveis, medicamentos) são provenientes do exterior, em particular da África do Sul.

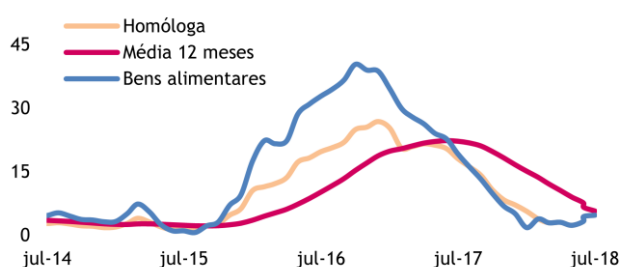
A inflação homóloga situou-se em 4,73%, um nível literalmente mais baixo do que a taxa de 16,17% alcançada em Julho de 2017, e 5,65% registado em Dezembro de 2017. A inflação média de 12 meses mantém uma tendência de desaceleração, tendo atingido 5,72% em Julho de 2018, correspondente ao nível mais baixo desde Fevereiro de 2016.

Não obstante, o abrandamento das pressões inflacionárias observado desde Março de 2017, persistem alguns riscos na conjuntura doméstica e internacional que exigem prudência na condução da política monetária, nomeadamente a volatilidade do preços do petróleo no mercado internacional e outras *commodities* que o país importa, valorização do Dólar, elevado endividamento público, ajustamento das tarifas de electricidade e preços de combustíveis líquidos.

As perspectivas de estabilização da inflação doméstica a médio prazo, em torno de um dígito, favorecem a continuidade de redução das taxas de juro, iniciado em Abril de 2017, permitindo amortecer os encargos do serviço da dívida pública interna, estimular a procura agregada, promover a atracção de investimento privado, de forma a alavancar o crescimento da economia.

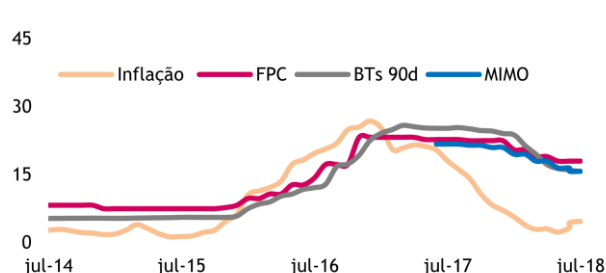
### Evolução da Taxa de Inflação

Variação percentual YoY



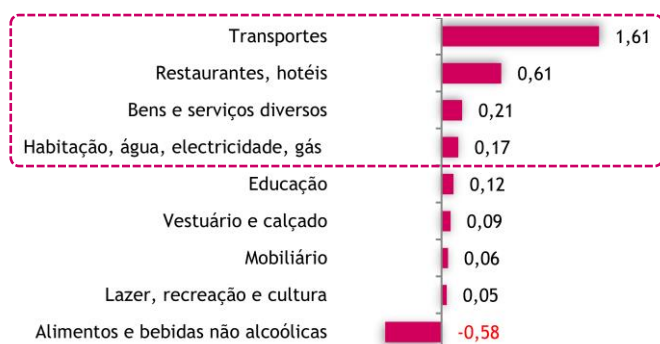
### Inflação vs Taxas do MMI

Em percentagem (%)



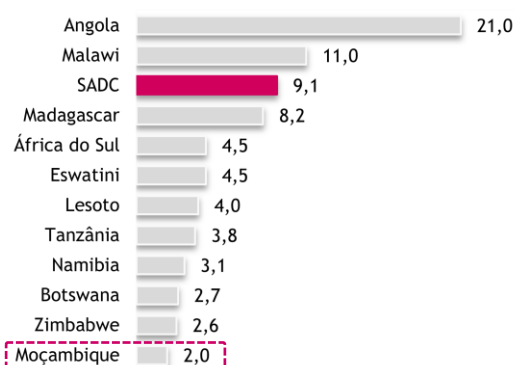
### Contribuição Acumulada por Categoria

Em pontos percentuais



### Taxas de Inflação na SADC

Homóloga %, Abril 2018



Fonte: INE, BM