

# Inflação Nacional

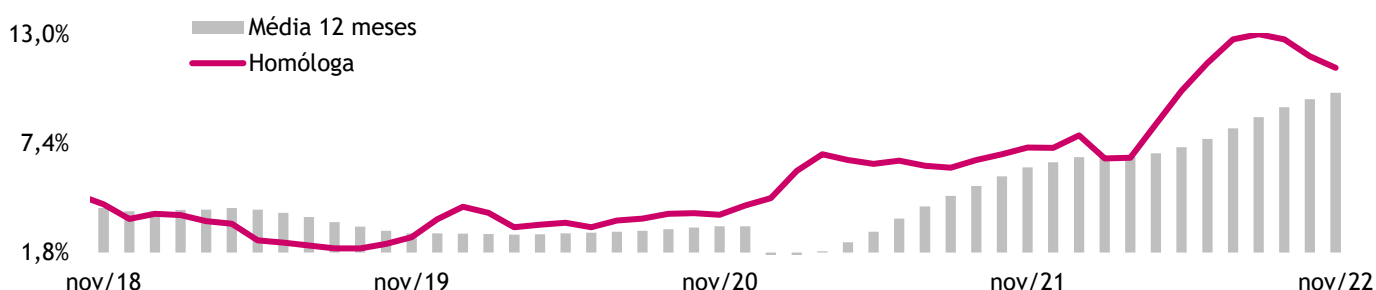
Nota de análise

Dezembro 2022

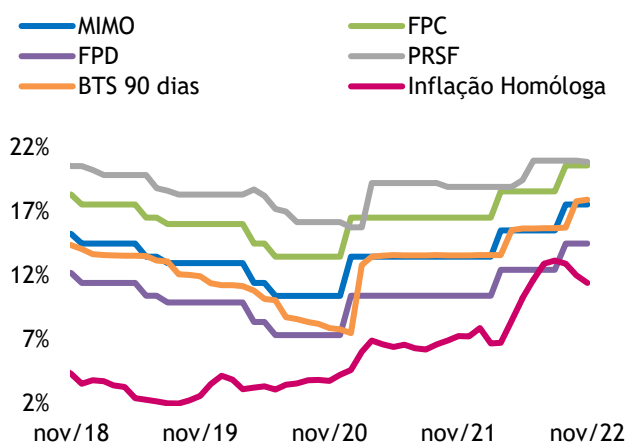


## Inflação homóloga desacelera pelo terceiro mês

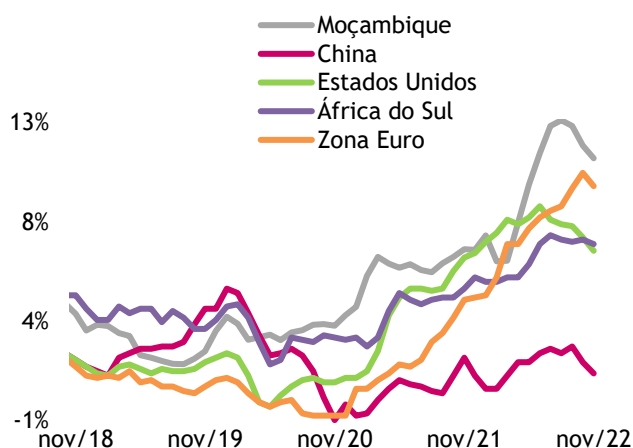
- A inflação homóloga abrandou para 11,25% em Nov-22 (uma queda de 1,7pp). Em termos mensais, os preços aumentaram 0,58% m/m (0,19% em Out-22), refletindo o aumento do consumo privado dada a proximidade da quadra festiva e o abrandamento da inflação nos parceiros comerciais de Moçambique. As cidades de Tete (1,23%), Chimoio (0,81%), Nampula (0,64%), Maputo (0,58%) e Inhambane (0,52%), registaram as maiores variações mensais.
- As perspetivas a médio prazo apontam para abrandamento das pressões inflacionistas e condições monetárias menos restritivas, impulsionado pela contínua estabilidade do Metical face ao Dólar americano e, por outro lado, a descida de preços das matérias primas energéticas e alimentares que irá equilibrar a oferta e procura, num contexto de fraco crescimento mundial.



### Inflação e Taxas de Juro



### Índice de Preços no Consumidor (IPC)



- Contudo, os riscos a curto prazo permanecem elevados, admitindo o aumento do risco geopolítico, ruturas nos mercados energéticos, volatilidade dos preços das *commodities* (sobretudo do petróleo e gás natural), resposta da política monetária à ameaça inflacionista e mudanças climáticas adversas. Um cenário desafiante, cuja génese reside no desequilíbrio contínuo entre oferta e procura que tem vindo a ser alimentado pelos sucessivos choques que a economia moçambicana tem enfrentado nos últimos anos.


# Inflação Nacional

ÁREA DE ESTUDOS ECONÓMICOS



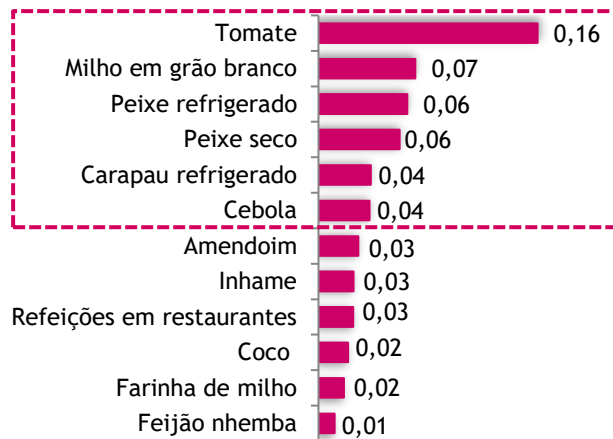
## Contribuição Mensal por Classes

Em pontos percentuais, novembro 2022



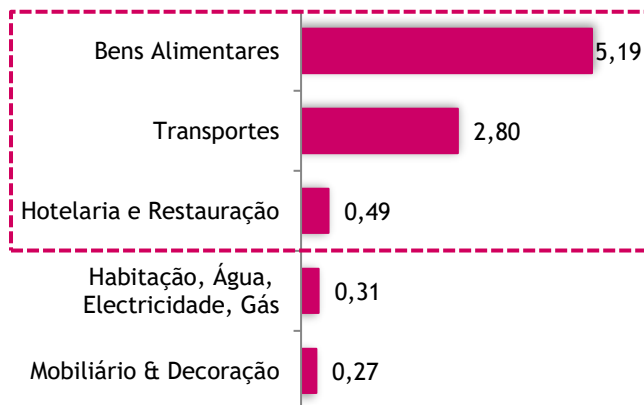
## Produtos Com Maior Contribuição Mensal

Em pontos percentuais, novembro 2022



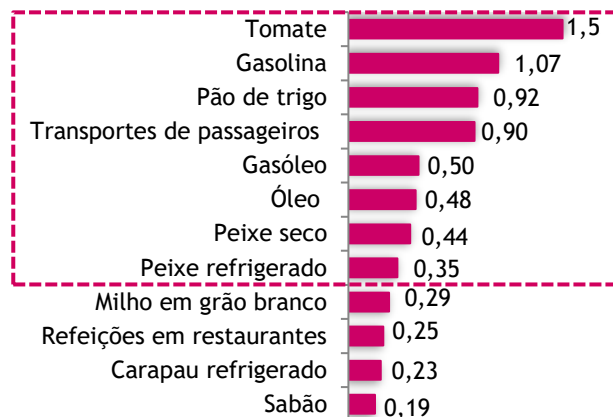
## Contribuição Acumulada por Classes

Em pontos percentuais, novembro 2022



## Produtos Com Maior Contribuição Acumulada

Em pontos percentuais, novembro 2022



## Variações Homólogas de Preços

2022, %

Divisão e Grupos	Jan	Fev	Mar	Abr	Mai	Jun	Jul	Ago	Set	Oct	Nov
<b>Produtos alimentares e bebidas não alcoólicas</b>	13,7	11,1	10,7	13,7	17,5	19,9	21,9	21,9	21,2	19,6	20,2
Produtos alimentares	14,0	11,4	10,9	14,1	17,9	20,5	22,6	22,5	21,8	20,0	20,7
<b>Habitação, água, electricidade</b>	8,1	4,7	5,4	5,9	6,8	8,9	9,4	9,3	9,4	8,6	6,3
Reparação e manutenção da habitação	13,9	14,4	15,0	17,3	19,6	23,7	22,8	22,6	21,1	18,1	11,2
Electricidade, gás e outros combustíveis	25,9	14,8	16,5	16,8	18,2	21,6	23,6	23,5	24,9	24,1	21,7
<b>Saúde</b>	3,2	3,3	3,5	3,1	3,3	3,4	3,3	3,0	3,0	0,7	0,3
Produtos farmacêuticos, aparelhos terapêuticos	10,1	10,7	11,0	9,6	10,2	10,6	10,3	9,3	8,1	7,4	6,3
<b>Transportes</b>	6,1	6,3	8,2	11,9	12,9	15,4	18,5	20,3	21,5	20,1	17,0
Utilização de veículos para transporte pessoal	10,5	10,4	16,5	22,9	25,4	32,1	39,0	39,3	39,3	35,2	28,4
<b>Restaurantes, hotéis, cafés e similares</b>	8,1	7,8	7,7	8,0	7,8	8,1	7,9	7,7	6,6	6,5	5,8
Refeições e bebidas	8,2	7,9	7,7	8,0	7,8	8,1	7,9	7,7	6,6	6,5	5,8

Fonte: INE, BdM, Trading Economics

Este relatório destina-se, em exclusivo, à divulgação privada junto dos destinatários, constituindo um meio auxiliar que não deve ser solicitador de operações ou como substituto do exercício de julgamento próprio por parte do destinatário. Este assume-se como pleno responsável pelas suas acções. O Banco Internacional de Moçambique, S.A. declina-se de qualquer responsabilidade por qualquer perda directa ou consequente da utilização deste documento ou do seu conteúdo. As opiniões expressas podem ser sujeitas a alteração sem aviso prévio. Emoras as informações nele contidas tenham sido obtidas de fontes consideradas fiáveis, o Banco Internacional de Moçambique, S.A. não garante a sua precisão. A reprodução total ou parcial deste documento não é permitida sem autorização prévia. Os dados relativos aos destinatários que constam da nossa lista de distribuição destinam-se apenas ao envio dos nossos produtos, não sendo susceptíveis de conhecimento de terceiros.